



ФЕДЕРАЛЬНАЯ СЛУЖБА
ГОСУДАРСТВЕННОЙ СТАТИСТИКИ

Оперативные демографические показатели



за январь-июль 2022 года



ФЕДЕРАЛЬНАЯ СЛУЖБА
ГОСУДАРСТВЕННОЙ СТАТИСТИКИ

Оперативные демографические показатели

за январь-июль 2022 года

- 01 ЧИСЛО ЗАРЕГИСТРИРОВАННЫХ РОДИВШИХСЯ
- 02 ЧИСЛО ЗАРЕГИСТРИРОВАННЫХ УМЕРШИХ
- 03 ЧИСЛО ЗАРЕГИСТРИРОВАННЫХ БРАКОВ
- 04 ЧИСЛО ЗАРЕГИСТРИРОВАННЫХ РАЗВОДОВ
- 05 СВЕДЕНИЯ О ЧИСЛЕ ЗАРЕГИСТРИРОВАННЫХ УМЕРШИХ С УСТАНОВЛЕННЫМ (ПРЕДПОЛАГАЕМЫМ) ДИАГНОЗОМ COVID-19

* Ежемесячные данные оперативной статистики





ЧИСЛО ЗАРЕГИСТРИРОВАННЫХ РОДИВШИХСЯ

Январь-июль
2022 года

ЧЕЛОВЕК

5 140

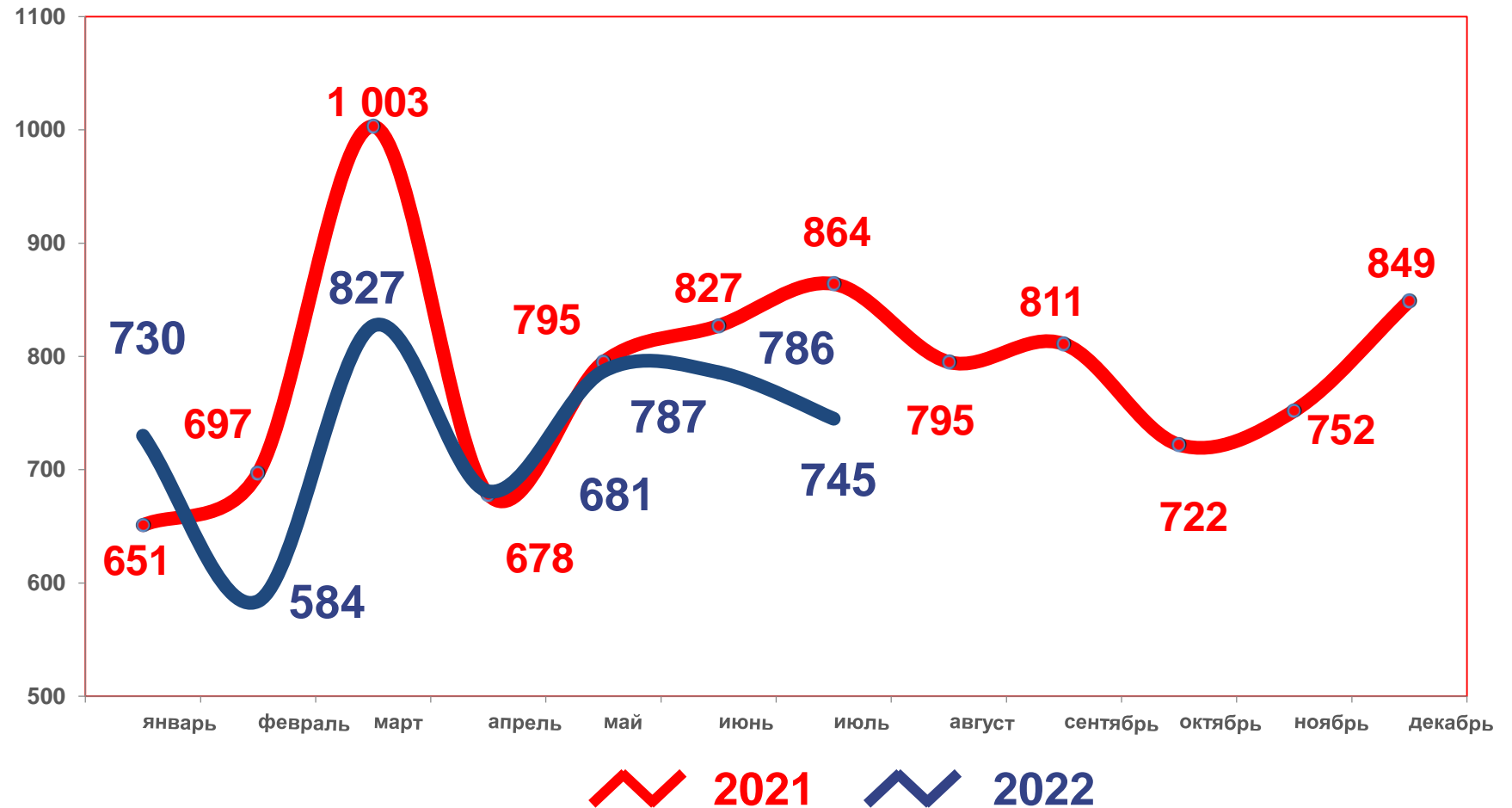
В РАСЧЕТЕ
НА 1 000 ЧЕЛОВЕК

8,3

ИЗМЕНЕНИЕ, %

к январю-июлю 2021 года

-6,8





ЧИСЛО ЗАРЕГИСТРИРОВАННЫХ УМЕРШИХ

Январь-июль
2022 года

ЧЕЛОВЕК

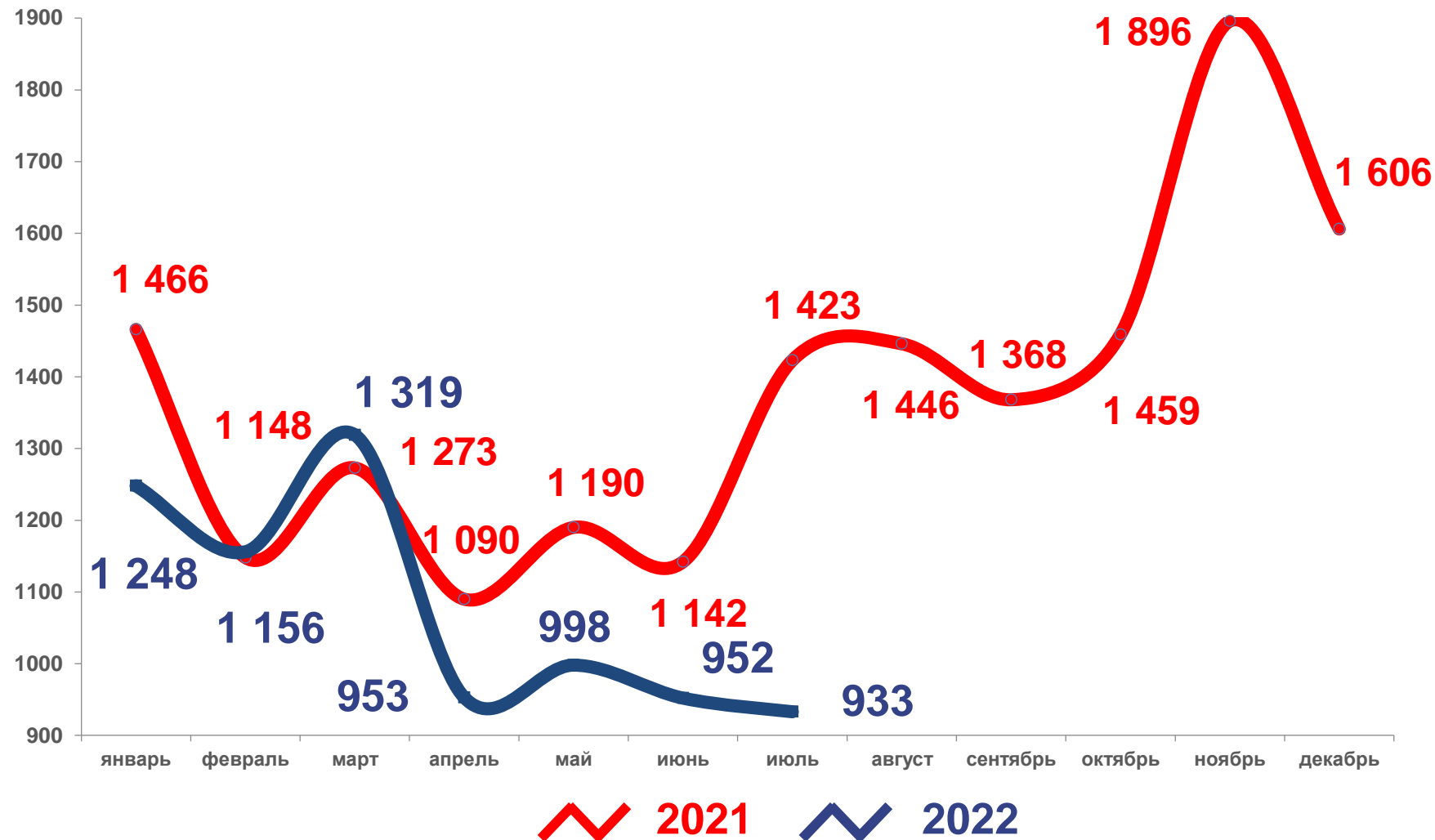
7 559

В РАСЧЕТЕ
НА 1 000 ЧЕЛОВЕК

12,2

ИЗМЕНЕНИЕ, %
к январю-июлю 2021 года

-13,4





ЧИСЛО ЗАРЕГИСТРИРОВАННЫХ БРАКОВ

Январь- июль
2022 года

ЕДИНИЦ

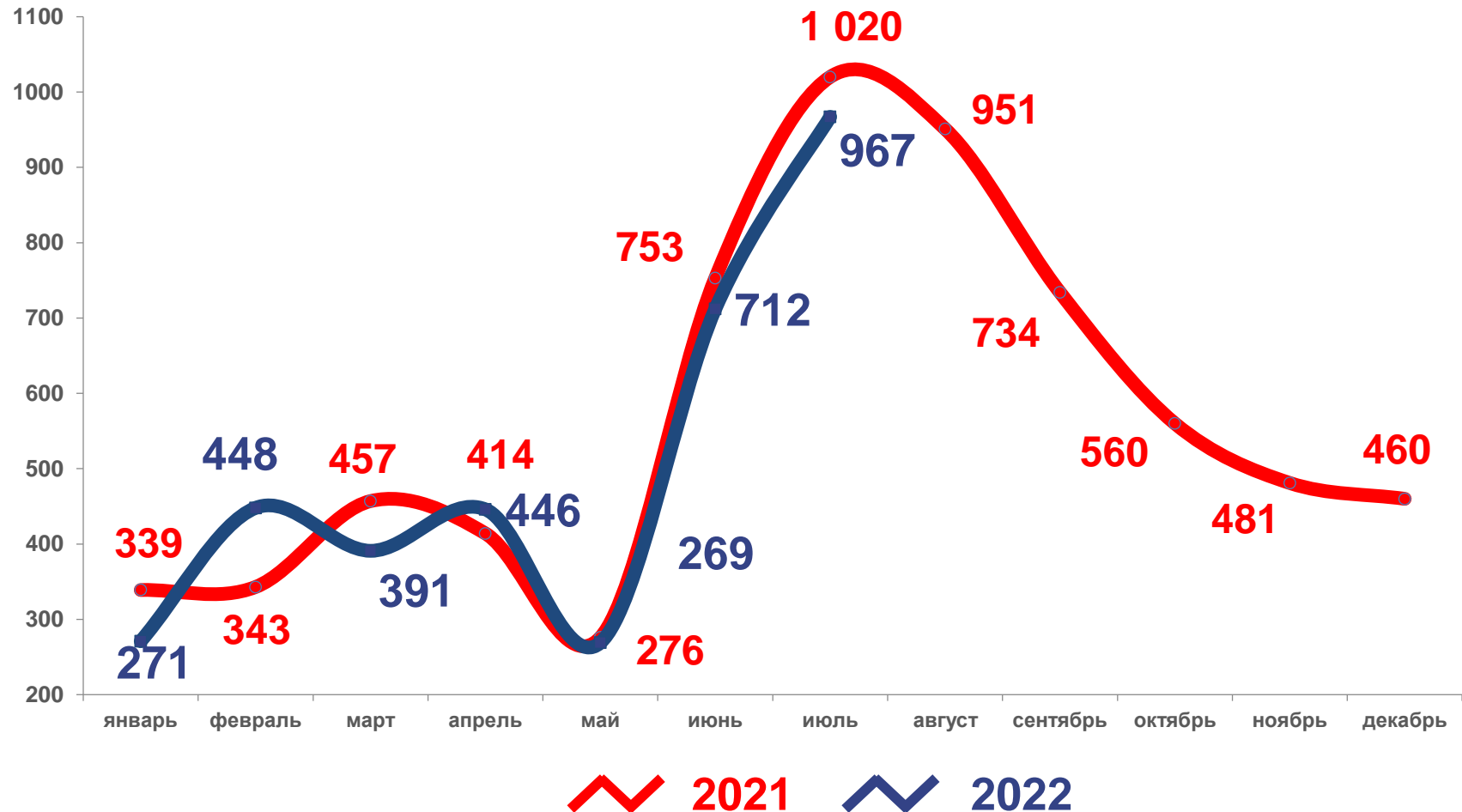
3 504

В РАСЧЕТЕ
НА 1 000 ЧЕЛОВЕК

5,7

ИЗМЕНЕНИЕ, %
к январю-июлю 2021 года

-0,7





ЧИСЛО ЗАРЕГИСТРИРОВАННЫХ РАЗВОДОВ

Январь-июль
2022 года

ЕДИНИЦ

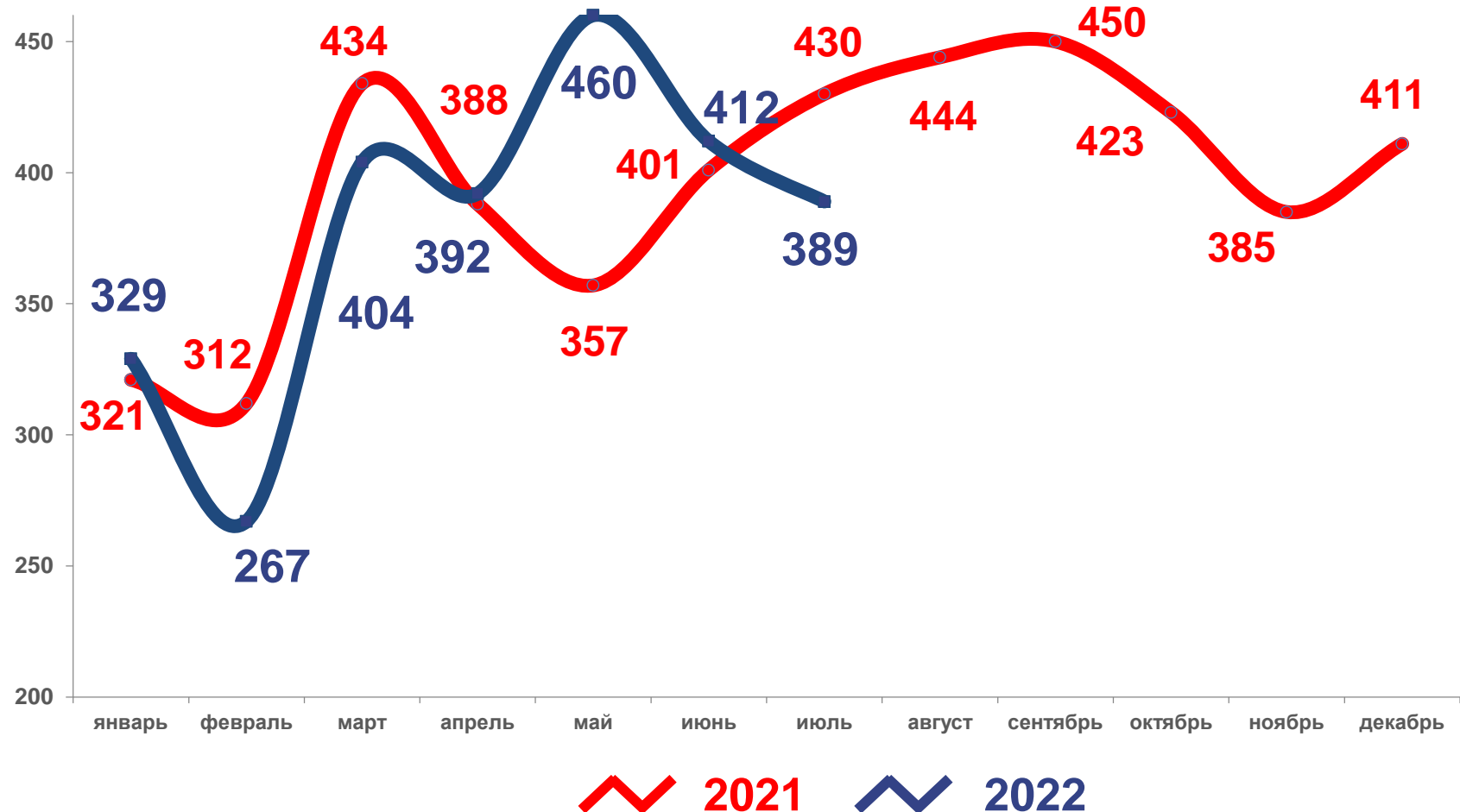
2 653

В РАСЧЕТЕ
НА 1 000 ЧЕЛОВЕК

4,3

ИЗМЕНЕНИЕ, %
к январю-июлю 2021 года

0,4





СВЕДЕНИЯ О ЧИСЛЕ ЗАРЕГИСТРИРОВАННЫХ УМЕРШИХ С УСТАНОВЛЕННЫМ (ПРЕДПОЛАГАЕМЫМ) ДИАГНОЗОМ COVID-19

ЗА ИЮЛЬ 2022 ГОДА



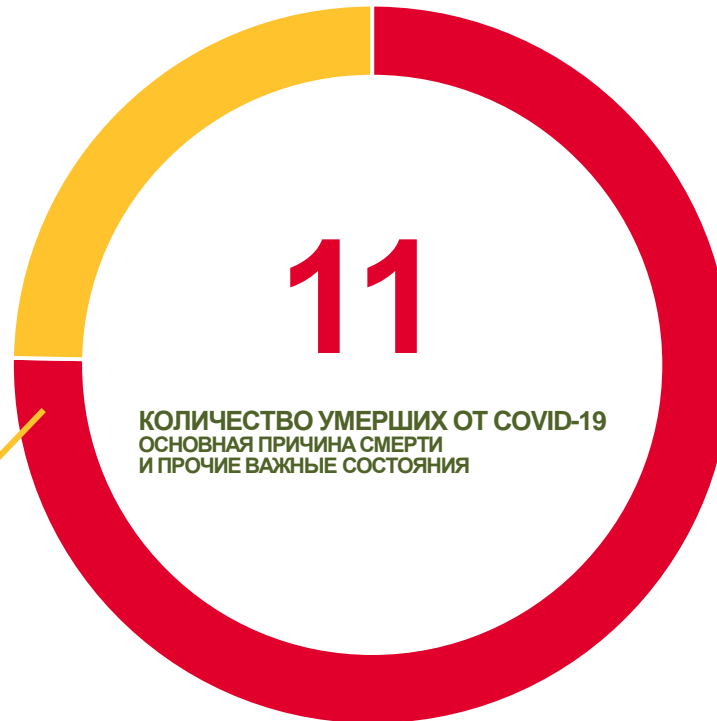
ТОМСКАЯ ОБЛАСТЬ

0

COVID-19 НЕ ЯВЛЯЕТСЯ ОСНОВНОЙ ПРИЧИНОЙ СМЕРТИ, НО ОКАЗАЛ СУЩЕСТВЕННОЕ ВЛИЯНИЕ НА РАЗВИТИЕ СМЕРТЕЛЬНЫХ ОСЛОЖНЕНИЙ ЗАБОЛЕВАНИЯ

0

COVID-19 НЕ ЯВЛЯЕТСЯ ОСНОВНОЙ ПРИЧИНОЙ СМЕРТИ И НЕ ОКАЗАЛ СУЩЕСТВЕННОГО ВЛИЯНИЯ НА РАЗВИТИЕ СМЕРТЕЛЬНЫХ ОСЛОЖНЕНИЙ ЗАБОЛЕВАНИЯ



60

COVID-19, ВИРУС ИДЕНТИФИЦИРОВАН

0

COVID-19, ВИРУС НЕ ИДЕНТИФИЦИРОВАН

- COVID-19 – ОСНОВНАЯ ПРИЧИНА СМЕРТИ
- COVID-19 – ПРИЧИНА СМЕРТИ ОТНЕСЕНА К ПРОЧИМ ВАЖНЫМ СОСТОЯНИЯМ